

A high-speed photograph of a water splash, showing multiple droplets and a central wave of water, set against a light grey background. Above the splash is a large, abstract graphic element consisting of overlapping, curved shapes in various shades of blue and dark blue, resembling a stylized wave or a modern architectural form.

ROBINETTERIE SANITAIRE

FAUCETS

The Sopal logo consists of a stylized, dark blue wave-like symbol above the brand name.

Sopal
Robinetterie



UN NOUVEAU LOOK POUR VOTRE CONFORT

Consciente des exigences d'un marché évolutif en perpétuelle mutation et soucieuse par son image de leader, SOPAL Robinetterie poursuit aujourd'hui sa quête de l'innovation en étendant son approche sur un champ beaucoup plus large centré sur les besoins du consommateur.

Une approche plus design, orientée vers l'esthétique, l'ergonomie et l'économie d'énergie.


A travers une collection plus variée plus complète de robinets, et un rafraîchissement de sa charte, SOPAL Robinetterie double la performance et met tout son savoir et savoir-faire au service de ses consommateurs en leur proposant des solutions innovantes et adaptables à leurs besoins.

YOUR COMFORT HAS A NEW FACE

Being aware of the updated market demands and being concerned with its leading image, SOPAL Robinetterie pursues, nowadays, its quest for *innovation spreading its approach on a wider field* concentrated on consumer needs.

A more design approach oriented to the aesthetic, the ergonomic and the economic energy.

Through a complete collection and charter refreshment, SOPAL Robinetterie doubles performance and puts its knowledge and its know-how at the consumers' service by proposing innovative and adaptable solutions to their needs.



NOUVEAUTÉ
novelty 2015



SÉRIE SFAX

LE CONFORT A UNE NOUVELLE FORME



Une gamme de produits de luxe à la pointe de la technologie avec ses modèles « Safe Touch » pour une sécurité d'usage et un meilleur confort d'utilisation avec son corps qui ne chauffe pas à la surface.

Cette gamme se présente aussi sous un design épuré : des formes plates et géométriques harmonieusement assemblées qui mettent en valeur votre salle bain et lui apportent un aspect très luxueux.

Sfax series

Comfort has a new shape

A luxurious range of products of high technology with its "safe touch" models for applicable safety and comfort of use with its body that doesn't warm on the surface.

This range appears also under a refined design: flat and geometrical shapes which are harmoniously assembled, giving a very luxurious aspect in a well-being comfort.



NOUVEAUTÉ
novelty 2015



SÉRIE NABEUL

LA FINESSE EN TOUTE SIMPLICITÉ

Un style pur et fin, un design discret et très raffiné, des formes simples qui épousent parfaitement votre espace pour un aspect contemporain embrassant gracieusement les dernières tendances architecturales et primant le côté minimaliste.

La gamme de la série Nabeul est toute aussi moderne avec sa technologie «One Touch», avec son levier joystick vous allez apprécier sa facilité d'emploi.





Nabeul

So simple, so splendid

A pure and fine style, a discreet and refined design.

Simple shapes which marry perfectly with your space for a contemporary aspect embracing gracefully the last architectural tendencies and subsidizing the minimalist side.

The range of Nabeul series is all modern too, with its technology "One Touch" and its joystick handle, you will appreciate facility in use.



ESPACE BAINS

Bath space



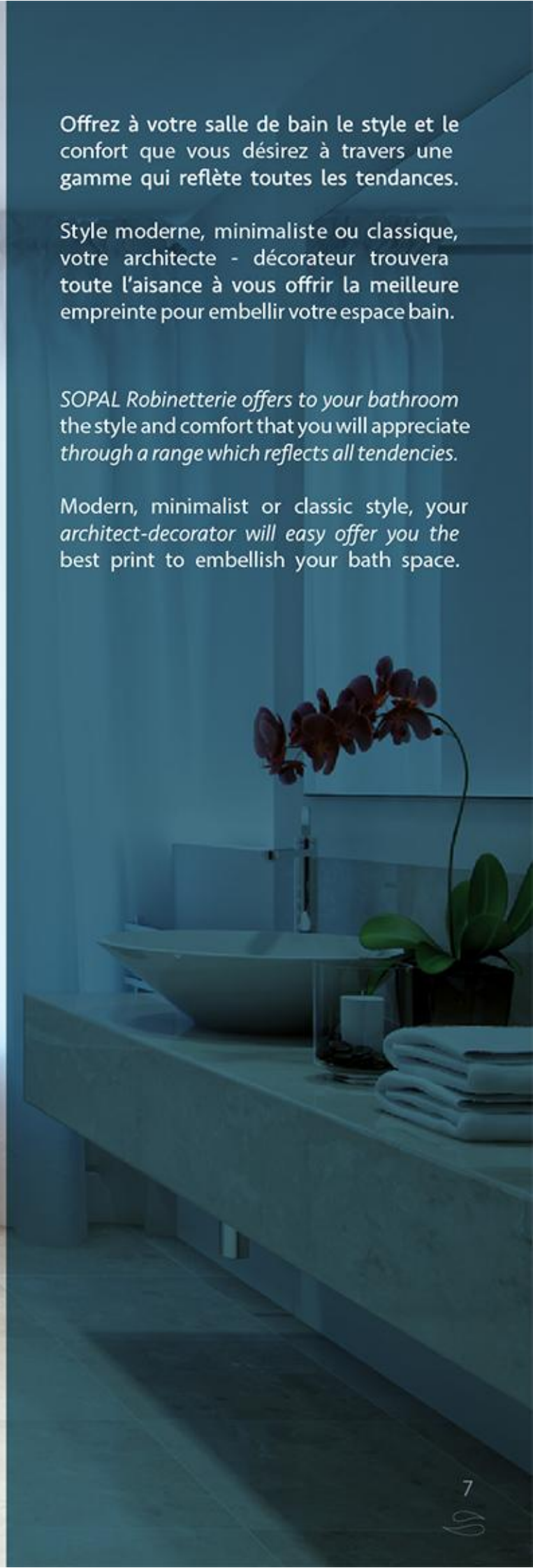


Offrez à votre salle de bain le style et le confort que vous désirez à travers une gamme qui reflète toutes les tendances.

Style moderne, minimaliste ou classique, votre architecte - décorateur trouvera toute l'aisance à vous offrir la meilleure empreinte pour embellir votre espace bain.

SOPAL Robinetterie offers to your bathroom the style and comfort that you will appreciate through a range which reflects all tendencies.

Modern, minimalist or classic style, your architect-decorator will easy offer you the best print to embellish your bath space.





MITIGEURS/MÉLANGEURS DE BAIN DOUCHE

SHOWER MIXERS



SFAX

MITIGEUR DE BAIN-DOUCHE «SFAX»
BATH-SHOWER MIXER «SFAX»
CODE : 06COA04-1



ZARZIS

MITIGEUR DE BAIN-DOUCHE «ZARZIS»
BATH-SHOWER MIXER «ZARZIS»
CODE : 0636A04-1



NABEUL

MITIGEUR DE BAIN-DOUCHE «NABEUL»
BATH-SHOWER MIXER «NABEUL»
CODE : 06BSA04-1




SOUSSE

MITIGEUR DE BAIN-DOUCHE «SOUSSE»
BATH-SHOWER MIXER «SOUSSE»
CODE : 0610A04-1



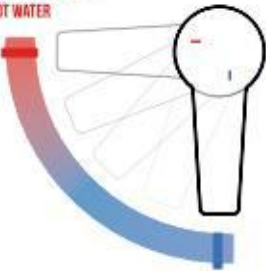
BIZERTE

MITIGEUR DE BAIN-DOUCHE «BIZERTE»
BATH-SHOWER MIXER «BIZERTE»
CODE : 0637A04-1

 **ENERGY SAFE**

CARTOUCHE AVEC POSITION CENTRALE SUR L'EAU FROIDE
CARTRIDGE WITH A CENTRAL POSITION ON THE COLD WATER

Eau Chaude
HOT WATER



Eau froide
COLD WATER

DÉMARRAGE SANS CONSOMMATION D'ÉNERGIE
STARTING WITHOUT ENERGY CONSUMPTION



DOUZ

MITIGEUR DE BAIN-DOUCHE «DOUZ»
BATH-SHOWER MIXER «DOUZ»
CODE : 06AQA04-1



DJERBA

MITIGEUR DE BAIN-DOUCHE «DJERBA»
BATH-SHOWER MIXER «DJERBA»
CODE : 0601A04-1



KERKENNAH

MITIGEUR DE BAIN-DOUCHE «KERKENNAH»
BATH-SHOWER MIXER «KERKENNAH»
CODE : 0619A04-1



MONASTIR

MÉLANGEUR DE BAIN-DOUCHE «MONASTIR»
BATH-SHOWER MIXER «MONASTIR»
CODE : 04B0A04-1



TABARKA

MÉLANGEUR DE BAIN-DOUCHE «TABARKA»
BATH-SHOWER MIXER «TABARKA»
CODE : 04CRA04-1



TOZEUR

MÉLANGEUR DE BAIN-DOUCHE «TOZEUR»
BATH-SHOWER MIXER «TOZEUR»
CODE : 0449A04-1



SALAKTA

MÉLANGEUR DE BAIN-DOUCHE «SALAKTA»
BATH-SHOWER MIXER «SALAKTA»
CODE : 04B9A04-1

MITIGEURS/MÉLANGEURS DE BAIN DOUCHE ENCASTRÉS

EMBEDDED BATH SHOWER MIXERS



Vous appréciez le design discret et les formes peu encombrantes?

Sopal robinetterie exalte vos aspirations minimalistes à travers 2 lignes de mitigeurs de bain douche encastrés. Design carré ou Design rond, cette gamme saura facilement vous séduire par son élégance et son aspect pratique.

You appreciate discreet design and non-complex forms?

Indeed, SOPAL Robinetterie exalts your minimalist aspirations through 2 lines of embedded bath-shower mixers. Whether it is square or round design, this range will easily know how to seduce you by its elegance.



ZARZIS

MITIGEUR DE BAIN-DOUCHE ENCASTRÉ «ZARZIS»
EMBEDDED BATH-SHOWER MIXER «ZARZIS»
CODE : 068JA04-1



ZARZIS

MITIGEUR DE BAIN-DOUCHE ENCASTRÉ
3 SORTIES «ZARZIS»
EMBEDDED BATH-SHOWER MIXER
3 OUTPUTS «ZARZIS»
CODE : 068KA04-1



BIZERTE

MITIGEUR DE BAIN-DOUCHE ENCASTRÉ «BIZERTE»
EMBEDDED BATH-SHOWER MIXER «BIZERTE»
CODE : 0682A04-1

MITIGEURS/MÉLANGEURS DE LAVABO

WASHBASIN MIXERS



SFX

MITIGEUR DE LAVABO «SFX»
WASHBASIN MIXER «SFX»
CODE : 06C2A04-1



ZARZIS

MITIGEUR DE LAVABO «ZARZIS»
WASHBASIN MIXER «ZARZIS»
CODE : 0645A04-1



NABEUL

MITIGEUR DE LAVABO «NABEUL»
WASHBASIN MIXER «NABEUL»
CODE : 06BXA04-1



SOUSSE

MITIGEUR DE LAVABO «SOUSSE»
WASHBASIN MIXER «SOUSSE»
CODE : 0611A04-1



BIZERTE

MITIGEUR DE LAVABO «BIZERTE»
WASHBASIN MIXER «BIZERTE»
CODE : 0644A04-1



DOUZ

MITIGEUR DE LAVABO «DOUZ»
WASHBASIN MIXER «DOUZ»
CODE : 06ANA04-1



DJERBA

MITIGEUR DE LAVABO «DJERBA»
WASHBASIN MIXER «DJERBA»
CODE : 0602A04-1



KERKENNAH

MITIGEUR DE LAVABO «KERKENNAH»
WASHBASIN MIXER «KERKENNAH»
CODE : 0620A04-1



MONASTIR

MÉLANGEUR DE LAVABO «MONASTIR»
WASHBASIN MIXER «MONASTIR»
CODE : 04B1A04-1



TABARKA

MÉLANGEUR DE LAVABO «TABARKA»
WASHBASIN MIXER «TABARKA»
CODE : 04CWA04-1



TOZEUR

MÉLANGEUR DE LAVABO «TOZEUR»
WASHBASIN MIXER «TOZEUR»
CODE : 0450A04-1



SALAKTA

MÉLANGEUR DE LAVABO «SALAKTA»
WASHBASIN MIXER «SALAKTA»
CODE : 04BAA04-1



ROBINETS DE LAVABO

WASHBASIN FAUCETS



TABARKA

ROBINET DE LAVE-MAINS «TABARKA»
HAND WASH FAUCET «TABARKA»
CODE : 04CKA04-1



TOZEUR

ROBINET DE LAVE-MAINS «TOZEUR»
HAND WASH FAUCET «TOZEUR»
CODE : 0458A04-1



SALAKTA

ROBINET DE LAVE-MAINS «SALAKTA»
HAND WASH FAUCET «SALAKTA»
CODE : 04BLA04-1



SALAKTA

ROBINET DE LAVABO «SALAKTA»
WASHBASIN FAUCET «SALAKTA»
CODE : 04DDA04-1

MÉLANGEURS DE LAVE MAINS

HAND WASH MIXERS



MONASTIR

MÉLANGEUR DE LAVE-MAINS «MONASTIR»
HAND WASH MIXER «MONASTIR»
CODE : 04B6A04-1



TABARKA

MÉLANGEUR DE LAVE-MAINS «TABARKA»
HAND WASH MIXER «TABARKA»
CODE : 04CZA04-1



TOZEUR

MÉLANGEUR DE LAVE-MAINS «TOZEUR»
HAND WASH MIXER «TOZEUR»
CODE : 04AGA04-1



SALAKTA

MÉLANGEUR DE LAVE-MAINS «SALAKTA»
HAND WASH MIXER «SALAKTA»
CODE : 04BFA04-1

MITIGEURS DE LAVABOS ENCASTRÉS

EMBEDDED WASHBASIN MIXERS



ZARZIS

MITIGEUR DE LAVABO ENCASTRE «ZARZIS»
EMBEDDED WASHBASIN MIXER «ZARZIS»
CODE : 06BNA04-1



BIZERTE

MITIGEUR DE LAVABO ENCASTRE «BIZERTE» BEC MURAL
EMBEDDED WASHBASIN MIXER «BIZERTE»
CODE : 06B4A04-1

MITIGEURS DE VASQUE LONGS

LONG NECK WASHBASIN MIXERS



SFAX

MITIGEUR VASQUE LONG «SFAX»
LONG NECK WASHBASIN MIXER «SFAX»
CODE : 06C8A04-1



ZARZIS

MITIGEUR VASQUE LONG «ZARZIS»
LONG NECK WASHBASIN MIXER «ZARZIS»
CODE : 0647A04-1



NABEUL

MITIGEUR VASQUE LONG «NABEUL»
LONG NECK WASHBASIN MIXER «NABEUL»
CODE : 06B8A04-1



SOUSSE

MITIGEUR VASQUE LONG «SOUSSE»
LONG NECK WASHBASIN MIXER «SOUSSE»
CODE : 0627A04-1



BIZERTE

MITIGEUR VASQUE LONG «BIZERTE»
LONG NECK WASHBASIN MIXER «BIZERTE»
CODE : 0646A04-1



DOUZ

MITIGEUR VASQUE LONG «DOUZ»
LONG NECK WASHBASIN MIXER «DOUZ»
CODE : 06B8A04-1



DJERBA

MITIGEUR VASQUE LONG «DJERBA»
LONG NECK WASHBASIN MIXER «DJERBA»
CODE : 0633A04-1



MITIGEURS / MÉLANGEURS DE TOILETTES

LAVATORY MIXERS

Sopal robinetterie met à votre disposition une gamme variée de mitigeurs, mélangeurs et robinets de toilettes, offrant confort, ergonomie et un encombrement réduit.

SOPAL Robinetterie provides you with a wide range of mixers and lavatory faucets, offering you comfort, and reduced dimensions.



SFAX

MITIGEUR DE TOILETTE «SFAX»
LAVATORY MIXER «SFAX»
CODE : 06C4A04-1



ZARZIS

MITIGEUR DE TOILETTE «ZARZIS»
LAVATORY MIXER «ZARZIS»
CODE : 0651A04-1



NABEUL

MITIGEUR DE TOILETTE «NABEUL»
LAVATORY MIXER «NABEUL»
CODE : 06BVA04-1



SOUSSE

MITIGEUR DE TOILETTE «SOUSSE»
LAVATORY MIXER «SOUSSE»
CODE : 0615A04-1



BIZERTE

MITIGEUR DE TOILETTE «BIZERTE»
LAVATORY MIXER «BIZERTE»
CODE : 0650A04-1



DOUZ

MITIGEUR DE TOILETTE «DOUZ»
LAVATORY MIXER «DOUZ»
CODE : 06ASA04-1



DJERBA

MITIGEUR DE TOILETTE «DJERBA»
LAVATORY MIXER «DJERBA»
CODE : 0606A04-1



KERKENNAH

MITIGEUR DE TOILETTE «KERKENNAH»
LAVATORY MIXER «KERKENNAH»
CODE : 0623A04-1



MONASTIR

MÉLANGEUR DE TOILETTE «MONASTIR»
LAVATORY MIXER «MONASTIR»
CODE : 04BRA04-1



TABARKA

MÉLANGEUR DE TOILETTE «TABARKA»
LAVATORY MIXER «TABARKA»
CODE : 04CTA04-1



TOZEUR

MÉLANGEUR DE TOILETTE «TOZEUR»
LAVATORY MIXER «TOZEUR»
CODE : 0453A04-1



SALAKTA

MÉLANGEUR DE TOILETTE «SALAKTA»
LAVATORY MIXER «SALAKTA»
CODE : 04BEA04-1

MITIGEURS DE TOILETTES ENCASTRÉS

EMBEDDED LAVATORY MIXERS



ZARZIS

MITIGEUR DE TOILETTE ENCASTRE «ZARZIS»
EMBEDDED LAVATORY MIXER «ZARZIS»
CODE : 06BPA04-1



BIZERTE

MITIGEUR DE TOILETTE ENCASTRE «BIZERTE»
EMBEDDED LAVATORY MIXER «BIZERTE»
CODE : 06B5A04-1

ROBINETS DE TOILETTES

LAVATORY FAUCETS



SFAX

ROBINET DE TOILETTE «SFAX»
LAVATORY FAUCET «SFAX»
CODE : 06CA04-1



ZARZIS

ROBINET DE TOILETTE «ZARZIS»
LAVATORY FAUCET «ZARZIS»
CODE : 06AB04-1



NABEUL

ROBINET DE TOILETTE «NABEUL»
LAVATORY FAUCET «NABEUL»
CODE : 06BZ04-1



SOUSSE

ROBINET DE TOILETTE «SOUSSE»
LAVATORY FAUCET «ZARZIS»
CODE : 0618A04-1



BIZERTE

ROBINET DE TOILETTE «BIZERTE»
LAVATORY FAUCET «BIZERTE»
CODE : 0649A04-1



DOUZ

ROBINET DE TOILETTE «DOUZ»
LAVATORY FAUCET «DOUZ»
CODE : 06AU04-1



DJERBA

ROBINET DE TOILETTE «DJERBA»
LAVATORY FAUCET «DJERBA»
CODE : 0609A04-1



KERKENNAH

ROBINET DE TOILETTE «KERKENNAH»
LAVATORY FAUCET «KERKENNAH»
CODE : 0626A04-1



MONASTIR

ROBINET DE TOILETTE «MONASTIR»
LAVATORY FAUCET «MONASTIR»
CODE : 0489A04-1



TABARKA

ROBINET DE TOILETTE «TABARKA»
LAVATORY FAUCET «TABARKA»
CODE : 0412A04-1



TOZEUR

ROBINET DE TOILETTE «TOZEUR»
LAVATORY FAUCET «TOZEUR»
CODE : 0469A04-1



SALAKTA

ROBINET DE TOILETTE «SALAKTA»
LAVATORY FAUCET «SALAKTA»
CODE : 0489A04-1



ESPACE DOUCHE

SHOWER SPACE



Faites de votre douche un moment de pur bonheur et une expérience sensorielle apaisante, confortable et décontractée.

Quelque soit le design de votre espace ou le type de votre installation, SOPAL Robinetterie fait en sorte que vous profitiez pleinement des plaisirs de la douche.

Make of your shower a moment of pure happiness, a comfortable and relaxing sensorial experience.

Whatever your space design or your installation type is, SOPAL Robinetterie allows you to fully enjoy shower pleasure.

COLONNES DE DOUCHES AVEC INVERSEUR

SHOWER COLUMN WITH DIVERTER



ZARZIS

COLONNE DE DOUCHE AVEC
INVERSEUR «ZARZIS»
SHOWER COLUMN WITH
DIVERTER «ZARZIS»
CODE : 1088A04-1



BIZERTE

COLONNE DE DOUCHE AVEC
INVERSEUR «BIZERTE»
SHOWER COLUMN WITH
DIVERTER «BIZERTE»
CODE : 1087A04-1



SOUSSE

COLONNE DE DOUCHE AVEC
INVERSEUR «SOUSSE»
SHOWER COLUMN WITH
DIVERTER «SOUSSE»
CODE : 1089A04-1

2 EN 1
RAIN SHOWER + BARRE DE DOUCHE
2 IN 1 : RAIN SHOWER + SHOWER BAR



BARRES DE DOUCHES

SHOWER BAR



Pour une douche en toute sûreté et confiance, nous proposons la barre de douche et d'appui pour une meilleure sécurité grâce à sa fixation renforcée.

To keep safety and confidence in your well-being under water, we offer you the solution of shower and support bar for a better security.



ZARZIS

BARRE DE DOUCHE «ZARZIS»
SHOWER BAR «ZARZIS»
CODE : 1034A04-1



BIZERTE

BARRE DE DOUCHE «BIZERTE»
SHOWER BAR «BIZERTE»
CODE : 1033A04-1

2EN1

BARRE DE DOUCHE
+
BARRE D'APPUI

2 IN 1: SHOWER BAR + SUPPORT BAR



BARRE DE DOUCHE ET D'APPUI

SHOWER & BAR SUPPORT
CODE : 1060A04-1



BARRE DE DOUCHE

SHOWER BAR
1018A04-1

MITIGEURS/MÉLANGEURS DE DOUCHES

SHOWER MIXERS



SFAX

MITIGEUR DE DOUCHE «SFAX»
SHOWER MIXER «SFAX»
CODE : 06C1A04-1



ZARZIS

MITIGEUR DE DOUCHE «ZARZIS»
SHOWER MIXER «ZARZIS»
CODE : 06AMA04-1



NABEUL

MITIGEUR DE DOUCHE «NABEUL»
SHOWER MIXER «NABEUL»
CODE : 06BRA04-1



SOUSSE

MITIGEUR DE DOUCHE «SOUSSE»
SHOWER MIXER «SOUSSE»
CODE : 0617A04-1



BIZERTE

MITIGEUR DE DOUCHE «BIZERTE»
SHOWER MIXER «BIZERTE»
CODE : 06C6A04-1



DOUZ

MITIGEUR DE DOUCHE «DOUZ»
SHOWER MIXER «DOUZ»
CODE : 06ARA04-1





DJERBA

MITIGEUR DE DOUCHE «DJERBA»

SHOWER MIXER «DJERBA»

CODE : 0608A04-1



KERKENNAH

MITIGEUR DE DOUCHE «KERKENNAH»

SHOWER MIXER «KERKENNAH»

CODE : 0625A04-1



MONASTIR

MÉLANGEUR DE DOUCHE «MONASTIR»

SHOWER MIXER «MONASTIR»

CODE : 04B3A04-1



TABARKA

MÉLANGEUR DE DOUCHE «TABARKA»

SHOWER MIXER «TABARKA»

CODE : 04CVA04-1



TOZEUR

MÉLANGEUR DE DOUCHE «TOZEUR»

SHOWER MIXER «TOZEUR»

CODE : 0454A04-1



SALAKTA

MÉLANGEUR DE DOUCHE «SALAKTA»

SHOWER MIXER «SALAKTA»

CODE : 04B6A04-1



MITIGEURS DE DOUCHE ENCASTRÉS

EMBEDDED SHOWER MIXERS

Pour épouser soigneusement le décor contemporain et stylé de votre espace salle de bain, SOPAL Robinetterie vous propose une large gamme de douches encastrées. Elles se fondent dans le décor en vous offrant plus de liberté dans vos mouvements.

To marry the contemporary and stylish decoration of your bathroom space, SOPAL Robinetterie offers you a wide range of embedded showers. They are based on the decoration set by offering you more freedom on your movements.



ZARZIS

MITIGEUR DE DOUCHE ENCASTRE AVEC INVERSEUR «ZARZIS»
EMBEDDED SHOWER MIXER WITH DIVERTER «ZARZIS»
CODE : 06BLA04-1



ZARZIS

MITIGEUR DE DOUCHE ENCASTRE «ZARZIS»
EMBEDDED SHOWER MIXER «ZARZIS»
CODE : 06BMA04-1



BIZERTE

MITIGEUR DE DOUCHE ENCASTRE AVEC INVERSEUR «BIZERTE»
EMBEDDED SHOWER MIXER WITH DIVERTER «BIZERTE»
CODE : 06BAA04-1




BIZERTE

MITIGEUR DE DOUCHE ENCASTRE «BIZERTE»
EMBEDDED SHOWER MIXER «BIZERTE»
CODE : 06AGA04-1



DOUZ

MITIGEUR DE DOUCHE ENCASTRE AVEC INVERSEUR «DOUZ»
EMBEDDED SHOWER MIXER WITH DIVERTER «DOUZ»
CODE : 06BEA04-1



DOUZ

MITIGEUR DE DOUCHE ENCASTRE «DOUZ»
EMBEDDED SHOWER MIXER «DOUZ»
CODE : 06BDA04-1





SOUSSE

MITIGEUR DE DOUCHE ENCASTRE «SOUSSE»

EMBEDDED SHOWER MIXER «SOUSSE»

CODE : 06ADA04-1



DJERBA

MITIGEUR DE DOUCHE ENCASTRE «DJERBA»

EMBEDDED SHOWER MIXER «DJERBA»

CODE : 06AFA04-1



ESPACE CUISINE

KITCHEN SPACE





Vous désirez un mitigeur pour votre cuisine qui lui confère un maximum d'esthétique? Vous exigez aussi l'endurance et l'ergonomie? La ligne de mitigeurs et robinets de cuisine SOPAL robinetterie est à votre service et vous offre une grande liberté de mouvement au quotidien ainsi qu' un grand confort d'utilisation.

Is your need a mixer for your kitchen that provides optimum aesthetic? Do you also require endurance and ergonomics?

SOPAL Robinetterie line is at your disposal for offering you a great freedom of a daily movement and comfortable use in your kitchen.

MITIGEURS/MÉLANGEURS DE CUISINE

SINK MIXERS



Faites que votre activité en cuisine se fasse en de bonnes conditions où confort et aisance soient présents.

Grâce à son ressort équipé, et à son mousseur orientable à deux jets concentré et diffus, le mitigeur d'évier Sfax vous offre une flexibilité de mouvement tout en s'adaptant à chacun de vos besoins et envies.

Your activity in the kitchen is facilitated by a mixture of comfort and easy movement.

Thanks to its equipped spring and swiveled aerator with two jets concentrated and diffused, the sink mixer Sfax offers you a flexible movement adapted to your needs.



SFAX

MITIGEUR EVIER «SFAX»
SINK MIXER «SFAX»
CODE : 06C9A04-1



ZARZIS

MITIGEUR EVIER «ZARZIS»
SINK MIXER «ZARZIS»
CODE : 0643A04-1



MONASTIR

MÉLANGEUR EVIER «MONASTIR»
SINK MIXER «MONASTIR»
CODE : 04B5A04-1



BIZERTE

MITIGEUR EVIER «BIZERTE»
SINK MIXER «BIZERTE»
CODE : 0642A04-1



DOUZ

MITIGEUR EVIER «DOUZ»
SINK MIXER «DOUZ»
CODE : 06APA04-1





TABARKA

MÉLANGEUR EVIER «TABARKA»
SINK MIXER «TABARKA»
CODE : 04CUA04-1



SOUSSE

MITIGEUR EVIER «SOUSSE»
SINK MIXER «SOUSSE»
CODE : 0612A04-1



TOZEUR

MÉLANGEUR EVIER «TOZEUR»
SINK MIXER «TOZEUR»
CODE : 0451A04-1



DJERBA

MITIGEUR EVIER «DJERBA»
SINK MIXER «DJERBA»
CODE : 0603A04-1



SALAKTA

MÉLANGEUR EVIER «SALAKTA»
SINK MIXER «SALAKTA»
CODE : 04BCA04-1



KERKENNAH

MITIGEUR EVIER «KERKENNAH»
SINK MIXER «KERKENNAH»
CODE : 0621A04-1



MITIGEURS D'ÉVIERS AVEC DOUCHETTE AMOVIBLE

SINK MIXERS WITH REMOVABLE SHOWER



SOUSSE

MITIGEUR EVIER DOUCHETTE AMOVIBLE «SOUSSE»
SINK MIXER WITH REMOVABLE SHOWER «SOUSSE»
CODE : 0613A04-1



DJERBA

MITIGEUR EVIER DOUCHETTE AMOVIBLE «DJERBA»
SINK MIXER WITH REMOVABLE SHOWER «DJERBA»
CODE : 0604A04-1

ROBINET VERTICAL

VERTICAL FAUCET



TABARKA

ROBINET VERTICAL «TABARKA»
VERTICAL FAUCET «TABARKA»
CODE : 0409A04-1



TOZEUR

ROBINET VERTICAL «TOZEUR»
VERTICAL FAUCET «TOZEUR»
CODE : 0457A04-1



SALAKTA

ROBINET VERTICAL «SALAKTA»
VERTICAL FAUCET «SALAKTA»
CODE : 0489A04-1

MITIGEURS D'ÉVIER MURAL

WALL SINK MIXER



KERKENNAH

MITIGEUR EVIER MURAL «KERKENNAH»

WALL SINK MIXER «KERKENNAH»

CODE : 0671A04-1



DJERBA

MITIGEUR EVIER MURAL «DJERBA»

WALL SINK MIXER «DJERBA»

CODE : 0670A04-1



SALAKTA

MÉLANGEUR EVIER MURAL «SALAKTA»

WALL SINK MIXER «SALAKTA»

CODE : 04C1A04-1



TOZEUR

MÉLANGEUR EVIER MURAL «TOZEUR»

WALL SINK MIXER «TOZEUR»

CODE : 0456A04-1

MITIGEURS D'ÉVIER 3 ENTRÉES

3 INLETS SINK MIXER



SOUSSE

MITIGEUR EVIER 3 ENTRES «SOUSSE»
3 INLETS SINK MIXER «SOUSSE»
CODE : 0631A04-1



DJERBA

MITIGEUR EVIER 3 ENTRES «DJERBA»
3 INLETS SINK MIXER «DJERBA»
CODE : 0632A04-1



SOURCE 1
EAU PUBLIQUE
PUBLIC WATER

SOURCE 2
SONDAGE
OSMOSEUR ETC..
RAW WATER,
WATER TANK, ETC..

2 EN 1

MITIGEUR D'ÉVIER
+ ROBINET 2^{ÈME} SOURCE


2 IN 1 : SINK MIXER + 2ND SOURCE FAUCET

Consciente de la spécificité de plusieurs familles utilisant dans leur foyer différentes sources d'eau à part l'eau publique (Osmoseur, citerne, ...) Sopal Robinetterie vous propose la solution idéale pour gérer 2 sources différentes d'eau avec un seul mitigeur.

SOPAL Robinetterie adapts her know how to several different families in using water sources except Public water (raw water, water tank, etc.), in offering you the ideal solution to manage two water sources of water in one mixer.

**ROBINETS DE
COLLECTIVITÉS**
COMMUNITIES' TAPS





Toujours en quête de l'innovation et de la performance, SOPAL Robinetterie puise dans l'écotechnologie en proposant pour les espaces collectifs le meilleur choix de produits économiseurs d'eau.

Always looking for innovation and performance, SOPAL Robinetterie draws an environmental technology by providing the best choice of water saving products for collective spaces.

ROBINET ELECTRONIQUE

ELECTRONIC FAUCET

Le robinet électronique ne se déclenche qu'en approchant vos mains du capteur infrarouge ainsi, vous garanteez un bon taux de consommation en eau, tout comme vous gagnez en hygiène dans la mesure où il n'y a aucun contact direct.

The electronic faucet is triggered only when you approach your hands to the infrared sensor. Thus, you guarantee a good rate of water consumption just as you gain in hygiene as far as there is no direct contact.



ROBINET ELECTRONIQUE REGLABLE POUR LAVABO

ELECTRONIC WASHBASIN FAUCET
CODE : 06ACA04-1

ROBINETS TEMPORISÉS

SELF-CLOSING FAUCETS

Grâce à sa cartouche réglable, vous pouvez ajuster le temps d'écoulement d'eau de 5 à 60 secondes selon votre besoin. Sa conception robuste et durable le rend adapté pour tout usage en collectivité.

Thanks to its adjustable cartridge, you can adjust time flow of water from 5 to 60 seconds according to your need. You also get a robust design for all-purpose community.



ROBINET DE LAVABO TEMPORISÉ

SELF-CLOSING WASHBASIN FAUCET
CODE : 06B0A04-1

ROBINET CHASSE D'EAU TEMPORISÉ ENCASTRÉ

EMBEDDED SELF-CLOSING FLUSH VALVE

CODE : 06AKA04-1



ROBINET CHASSE D'EAU TEMPORISÉ APPARENT

SELF-CLOSING FLUSH VALVE
CODE : 06AEA04-1



ACCESSOIRES

ACCESSORIES

BONDE DE LAVABO AUTOMATIQUE

AUTOMATIC WASHBASIN DRAINER

CODE : 1901A00-1



SIPHON CHROMÉ

CHROMIUM PLATED BASIN TAP

CODE : 1908A04-1





**FLEXIBLE DE DOUCHE
ARGENT**

SILVER SHOWER HOSE

CODE / 1,5M : 4446A00-1

CODE / 2M : 4457A00-1



**FLEXIBLE DE TOILETTE
ARGENT BIZERTE 1M**

BIZERTE SILVER LAVATORY HOSE 1M

CODE : 4460A00-1



**FLEXIBLE DE TOILETTE
ARGENT ZARZIS 1 M**

ZARZIS SILVER LAVATORY HOSE 1M

CODE : 4459A00-1



FLEXIBLE DE DOUCHE

SHOWER HOSE

CODE / 1,5M : 4402B00-1

CODE / 2M : 4403B00-1



FLEXIBLE DE TOILETTE 1M

LAVATORY HOSE 1M

CODE : 4401B00-1

DOUCHETTES

SHOWER HEADS

DOUCHETTE SOUSSE Ø100 5 JETS

SOUSSE SHOWER HEAD 5-JET

CODE : 1072004-1





DOUCHETTE SFAX

SFAX SHOWER HEAD

CODE : 1083004-1



DOUCHETTE ZARZIS

ZARZIS SHOWER HEAD

CODE : 1036004-1



DOUCHETTE BIZERTE

BIZERTE SHOWER HEAD

CODE : 1035004-1



DOUCHETTE DOUZ

DOUZ SHOWER HEAD

CODE : 1085004-1



DOUCHETTE TABARKA

TABARKA SHOWER HEAD

CODE : 1004004-1



DOUCHETTE ANTICALCAIRE

ANTI LIMESTONE SHOWER HEAD

CODE : 1005A04-1

RAIN SHOWER

RAIN SHOWER

BRAS DE DOUCHE MURAL ROND

ROND SHOWER BAR

CODE : 1052A04-1



DOUCHE DE TÊTE RONDE Ø 200

ROND SHOWER HEAD Ø 200

CODE : 1050A04-1

BRAS DE DOUCHE MURAL CARRÉ

SQUARE SHOWER BAR

CODE : 1051A04-1



DOUCHE DE TÊTE CARRÉE 200X200

SQUARE SHOWER HEAD 200X200

CODE : 1049A04-1



PIÈCES DE RECHANGE

SPARE PARTS

Certifiée ISO 9001 Sopal Robinetterie met à votre disposition une Garantie 5 ans contre tout défaut de fabrication. Une équipe opérationnelle hautement qualifiée vous assure un service après-vente réactif.

Nous assurons la disponibilité des pièces de rechange chez nos revendeurs.

Certified ISO 9001, SOPAL Robinetterie provides you a guarantee of 5 years against each defect in manufacture. A highly qualified and operational team ensures a reactive after-sale service.



ENSEMBLE DE FIXATION

ATTACHEMENT SETS



VOLANT TABARKA

TABARKA HANDLE



FLEXIBLE

FLEXIBLE CONNECTION



VOLANT TOZEUR FROID

TOZEUR COOL HANDLE



LEVIER SOUSSE

SOUSSE HANDLE



MOUSSEUR

AERATOR



LEVIER DJERBA

DJERBA HANDLE



TÊTE CÉRAMIQUE

CERAMIC HEAD MIXER



VOLANT MONASTIR

MONASTIR HANDLE



CARTOUCHE CÉRAMIQUE

CERAMIC CARTRIDGE





Route de Gabès km 1,5 - 3003 Sfax - Tunisie
Tél : +216 74 46 89 00 / Fax : +216 74 46 82 18

www.sopal.com